

POLEN / BAUWIRTSCHAFT

Auf einen Blick

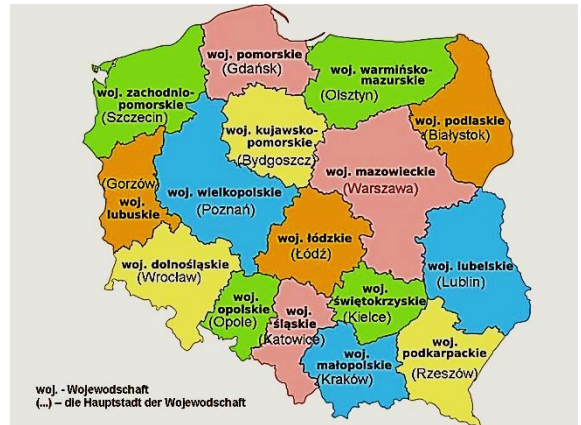


POLEN

Mit 38,5 Mio. Einwohnern auf einer Fläche von 312.685 km² beträgt die Bevölkerungsdichte Polens 123 Einwohner/km². Bezüglich der Fläche ist es nach Eurostat das fünftgrößte und bezüglich der Bevölkerungszahl das sechstgrößte Land in der EU. Über 50% der Landesfläche werden landwirtschaftlich genutzt, etwa 28 % sind Wälder.

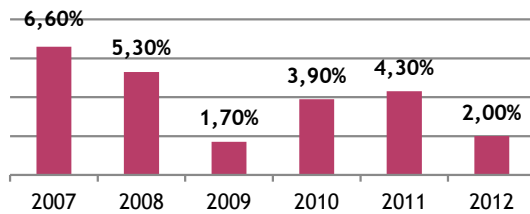
Drei Ebenen des Verwaltungsaufbaus sind:

1. Województwo/Wojewodschaft
2. Powiat/Kreis
3. Gmina/Gemeinde

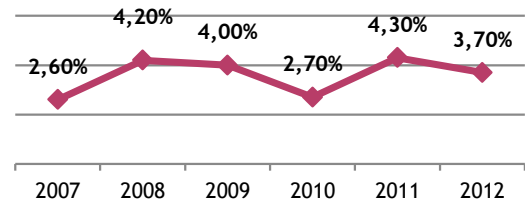


Wirtschaft

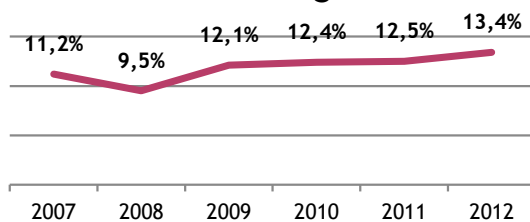
BIP 2007-2012



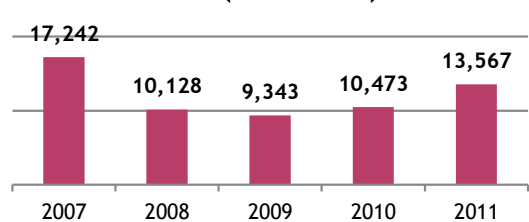
Inflation



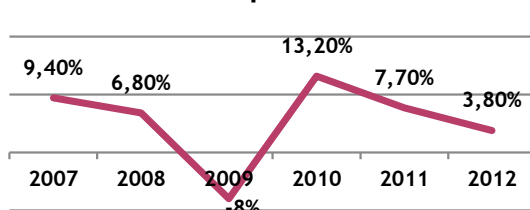
Arbeitslosigkeit



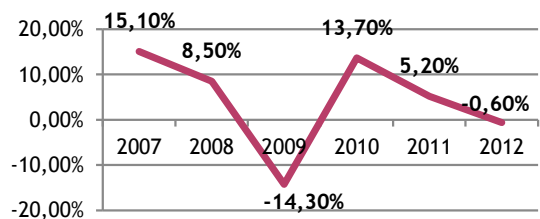
ADI (Mrd. EUR)



Exporte



Importe



Quellen: Hauptamt für Statistik, Polnische Nationalbank

BAUWIRTSCHAFT IN ZAHLEN

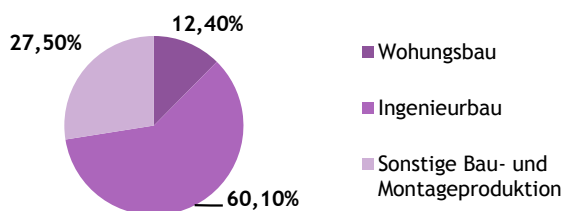
	2010	2011	2012
Wert der ausgeführten Bauarbeiten (Mrd. EUR):	ca. 20,85	ca. 25,00	ca. 26,00*

*Schätzungen der Firma PMR

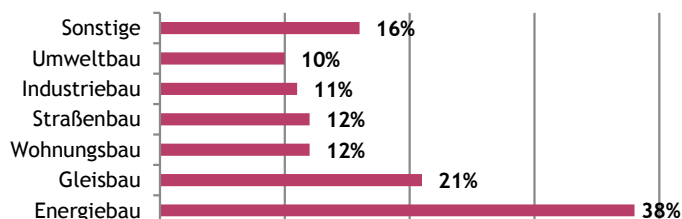
	Staat	Regionen
Ausgaben für den Denkmalschutz 2011 (EUR):	ca. 56 Mio.	ca. 113 Mio.

Darüber hinaus standen in den Jahren 2007-2013 beinahe 500 Mio. EUR für die Finanzierung der Restaurierung/Sanierung von Denkmalobjekten zur Verfügung.

Struktur der Bau- und Montageproduktion



Meistversprechende Bausegmente 2013-2014*



*Befragung der Bauunternehmen

Anzahl der Baufirmen in Polen nach Beschäftigtenzahl

Beschäftigtenzahl	2010	2011	I. Hälfte 2012
<10	405 481	388 042	388 583
<10, darunter:	18 710	18 649	17 426
10-49	16 431	16 450	15 304
50-249	2 086	2 017	1 948
>249	193	182	174
Insgesamt	424 191	406 691	406 009

Quelle: Hauptamt für Statistik

Zentrale Institutionen der Bauindustrie und des Denkmalschutzes



Ministerium für Transport, Bau und Meereswirtschaft



Ministerium für Kultur und nationales Erbe



Hauptamt für die Bauaufsicht



Polnische Industrie- und Handelskammer der Bauwirtschaft

Gefördert durch:



aufgrund eines Beschlusses des Deutschen Bundestages



Deutsch-Polnische Industrie- und Handelskammer
Polsko-Niemiecka Izba Przemysłowo-Handlowa